

Análise de mercado:

Preços das passagens de ônibus em cinco rotas brasileiras na recente alta temporada

February 2025



Até 65% de diferença: Por que comparar preços de passagens de ônibus é essencial.

A recente pesquisa realizada pelo CheckMyBus revelou uma variação significativa nos preços das passagens de ônibus entre as principais rotas do país.

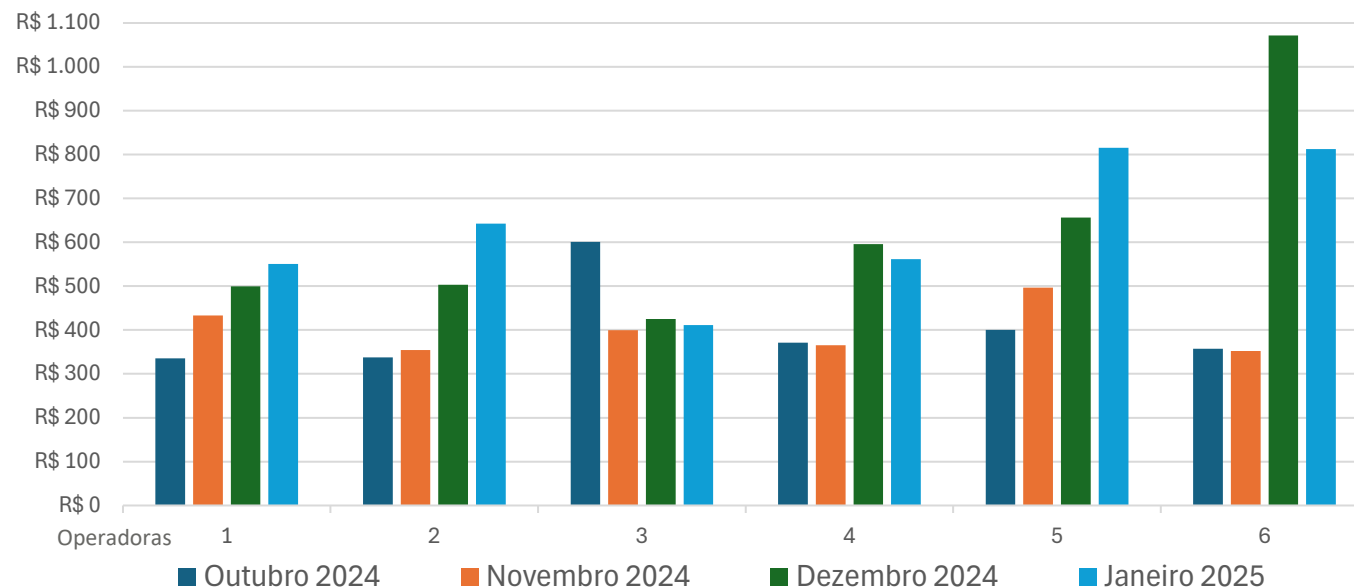
O estudo comparou a média de preços das principais empresas de ônibus que operam 5 rotas com grande demanda de passageiros, revelando um cenário bastante dinâmico. Enquanto algumas empresas mantiveram seus preços mais estáveis ao longo dos meses, outras apresentaram variações consideráveis durante o movimentado período entre Outubro de 2024 a Janeiro de 2025.



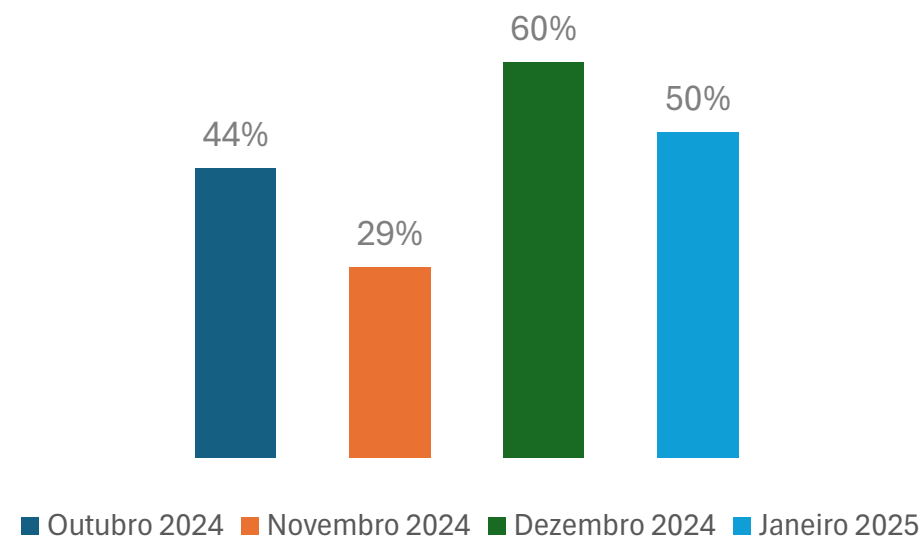


Variação na média mensal de preços em comparação

MÉDIA MENSAL DE PREÇOS
DAS 6 PRINCIPAIS OPERADORAS



VARIAÇÃO EM %
NA MÉDIA DE PREÇOS POR MÊS



Fonte: CheckMyBus Google Analytics

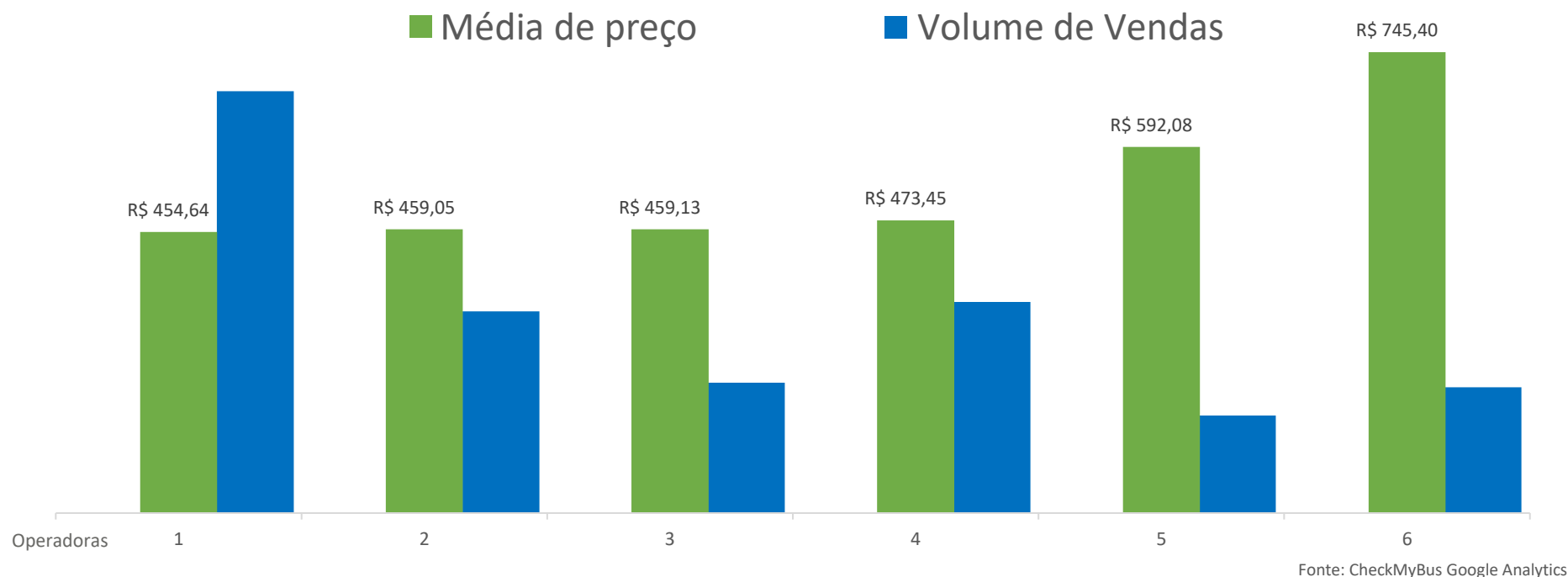
Variações expressivas de preços na Salvador para São Paulo durante os meses da pesquisa.

Dezembro por exemplo, registrou uma diferença de 60% entre a menor e a maior média.

Fevereiro 2025



Média de preço e volume de vendas entre as operadoras de outubro de 2024 até janeiro de 2025

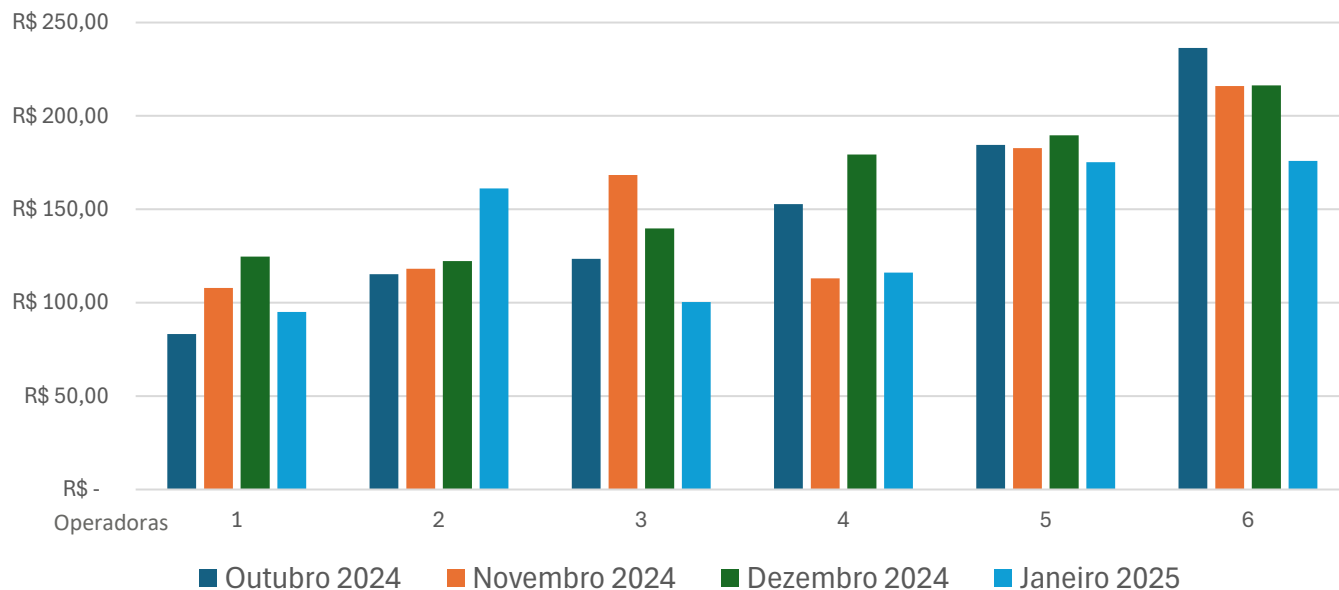


As médias de preços oscilaram com uma diferença de até 39%. A diferença de preços se traduz diretamente no volume de vendas com exceção da operadora 4.

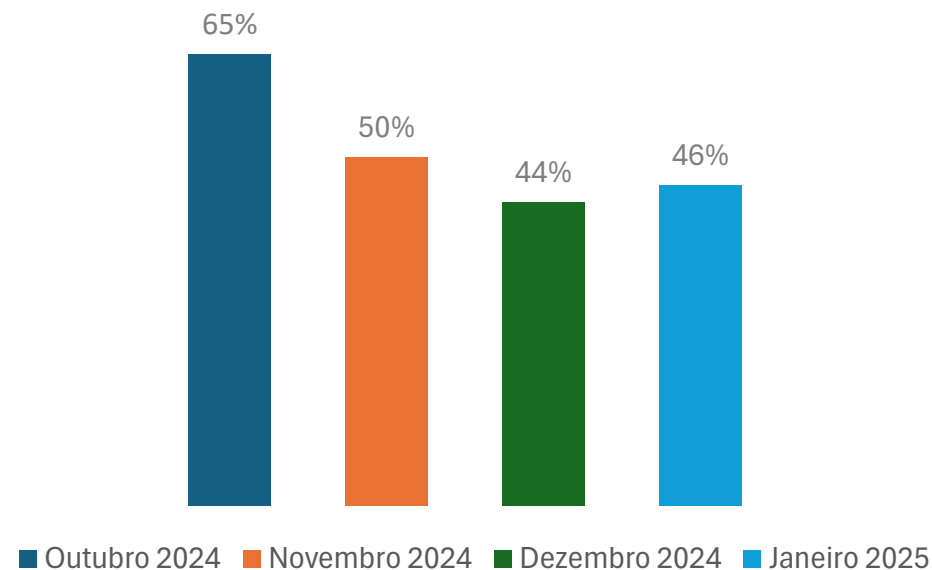


Variação na média mensal de preços em comparação

MÉDIA MENSAL DE PREÇOS
DAS 6 PRINCIPAIS OPERADORAS



VARIAÇÃO EM %
NA MÉDIA DE PREÇOS POR MÊS



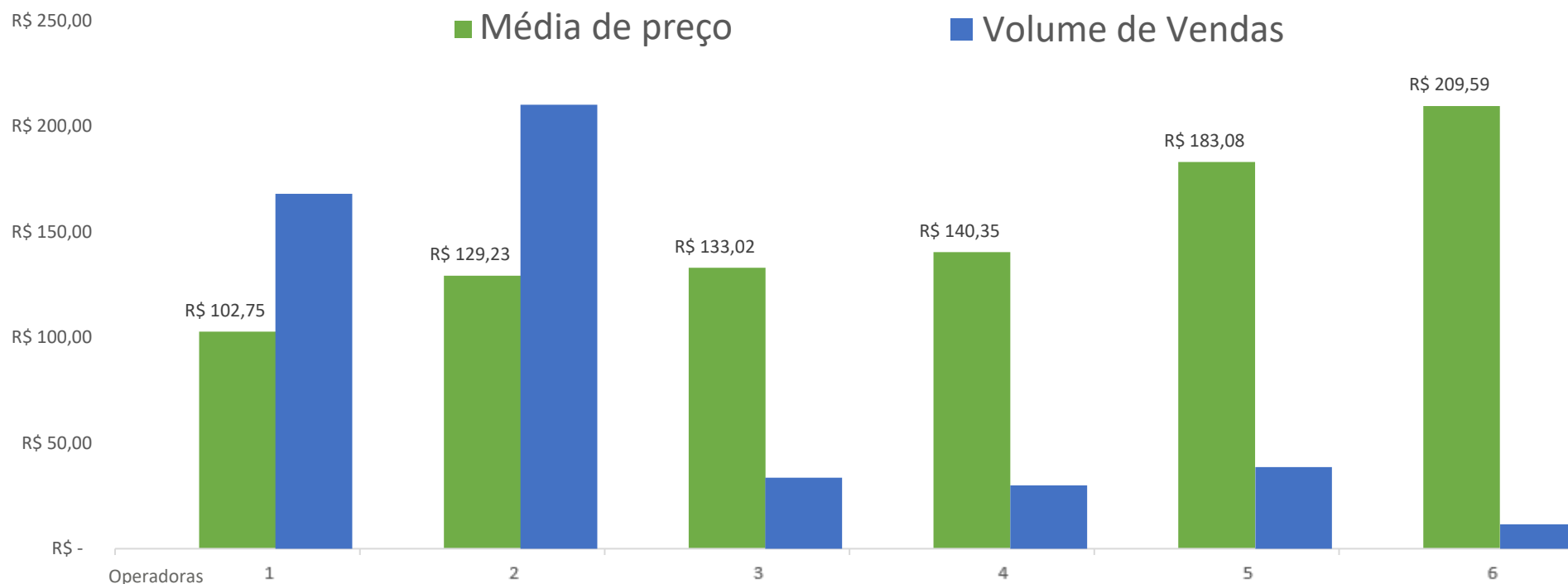
Fonte: CheckMyBus Google Analytics

A linha São Paulo – Belo Horizonte revelou a maior diferença no mês de outubro com 65% entre as médias de preços durante os meses analisados.

Fevereiro 2025



Média de preço e volume de vendas entre as operadoras de outubro de 2024 até janeiro de 2025



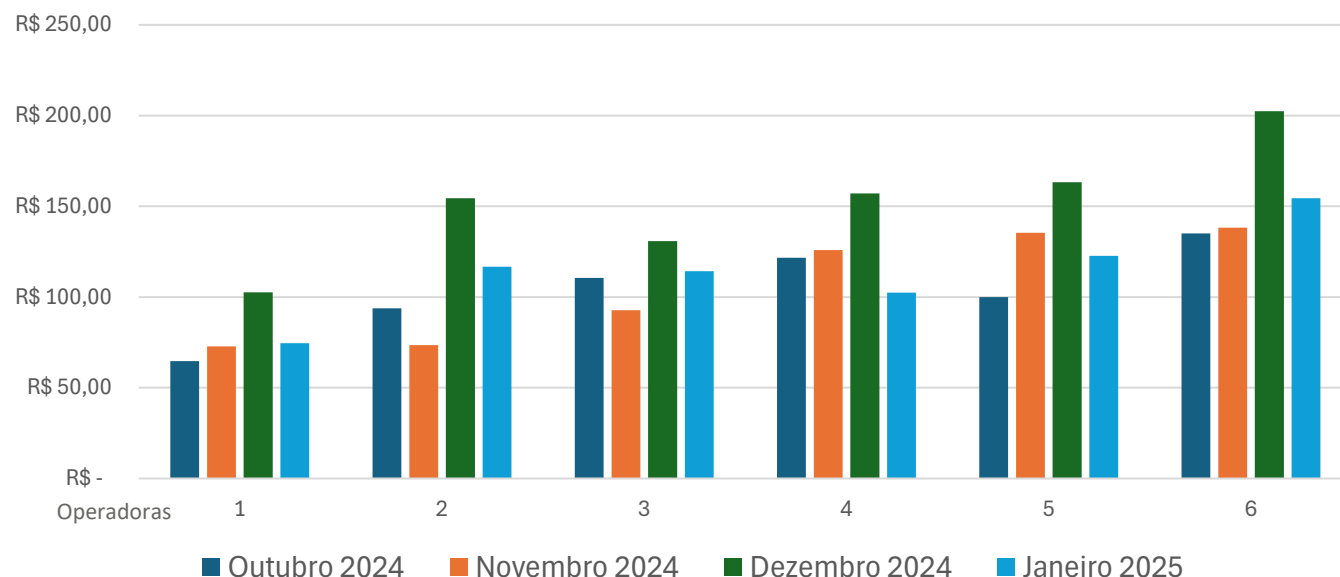
Fonte: CheckMyBus Google Analytics

A maior variação na média de preço nessa rotas foi de 51% entre operadora 1 e a 6. Por outro lado, mesmo com uma média maior, a operadora 2 levou o maior volume de vendas.

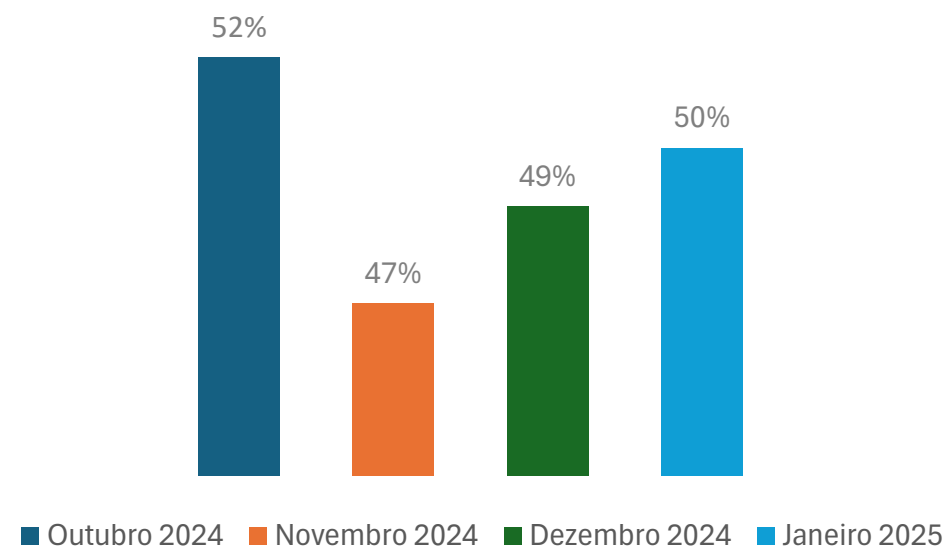


Variação na média mensal de preços em comparação

MÉDIA MENSAL DE PREÇOS
DAS 6 PRINCIPAIS OPERADORAS



VARIAÇÃO EM %
NA MÉDIA DE PREÇOS POR MÊS



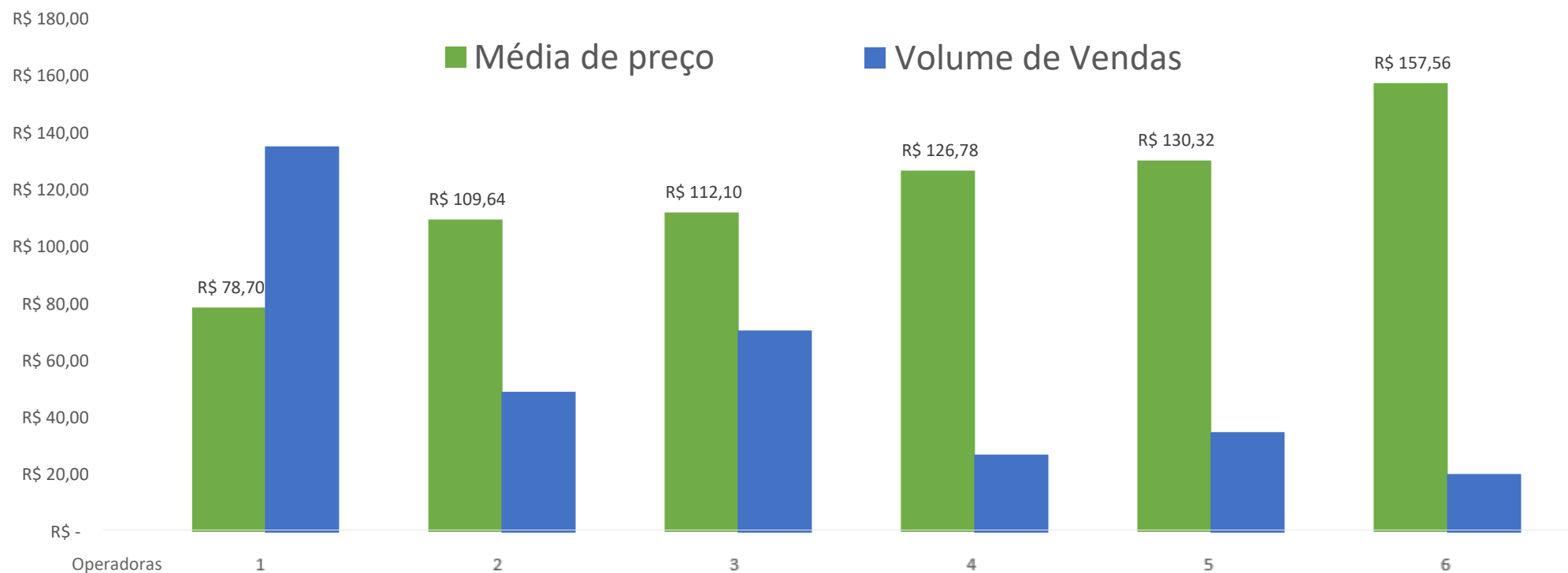
Fonte: CheckMyBus Google Analytics

A rota conectando as duas maiores metrópoles do país, também registrou flutuações na média de preço de cerca de 50% nos últimos meses de grande movimento.

Fevereiro 2025



Média de preço e volume de vendas entre as operadoras de outubro de 2024 até janeiro de 2025



Fonte: CheckMyBus Google Analytics

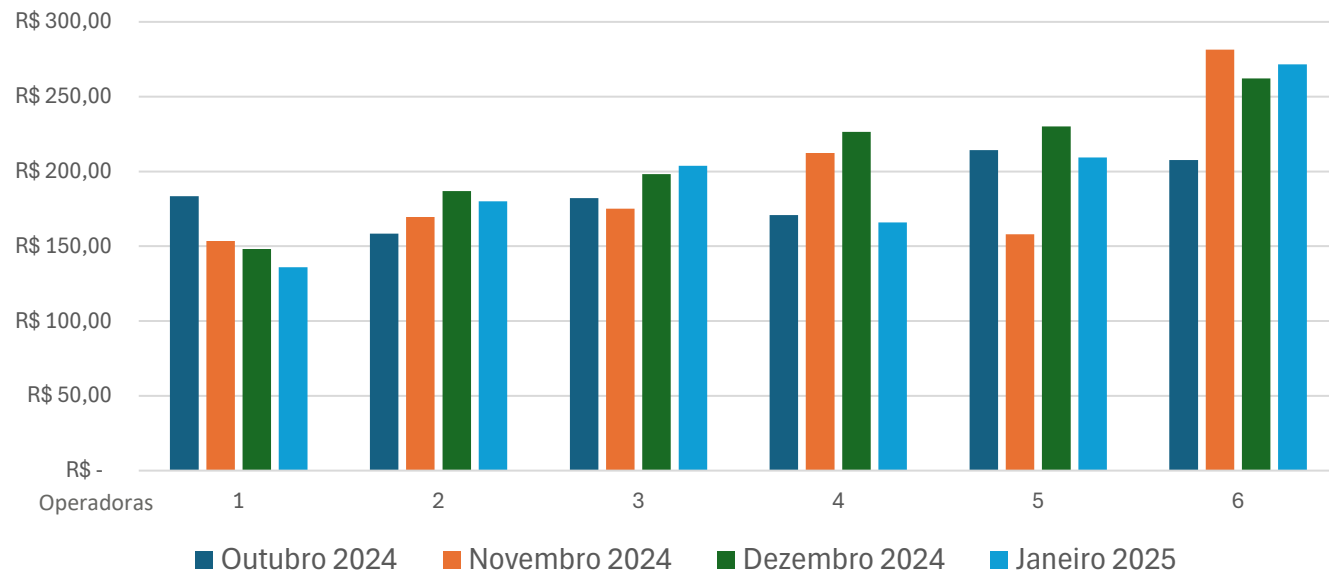
As médias de preços das passagens variaram consideravelmente também entre as diferentes operadoras, com uma diferença de até 50% nessa importante rota do país.

Fevereiro 2025

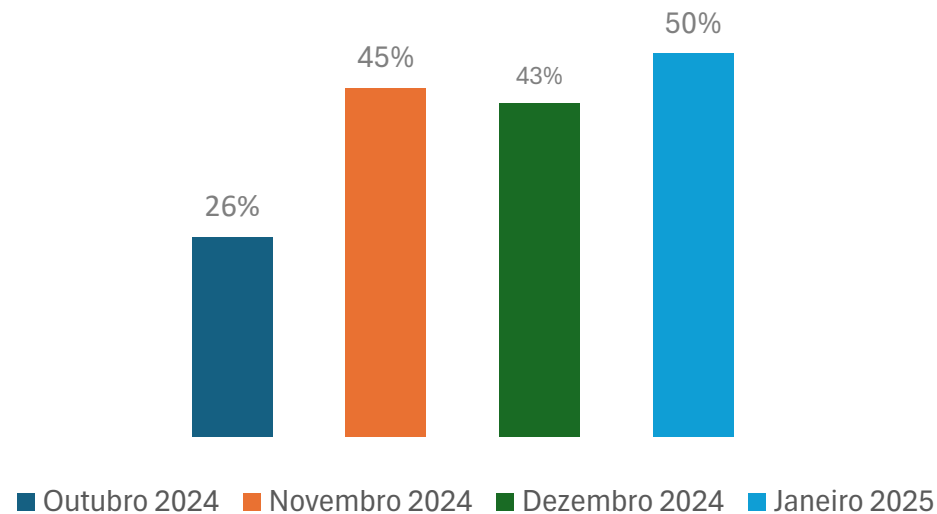


Variação na média mensal de preços em comparação

MÉDIA MENSAL DE PREÇOS
DAS 6 PRINCIPAIS OPERADORAS



VARIAÇÃO EM %
NA MÉDIA DE PREÇOS POR MÊS



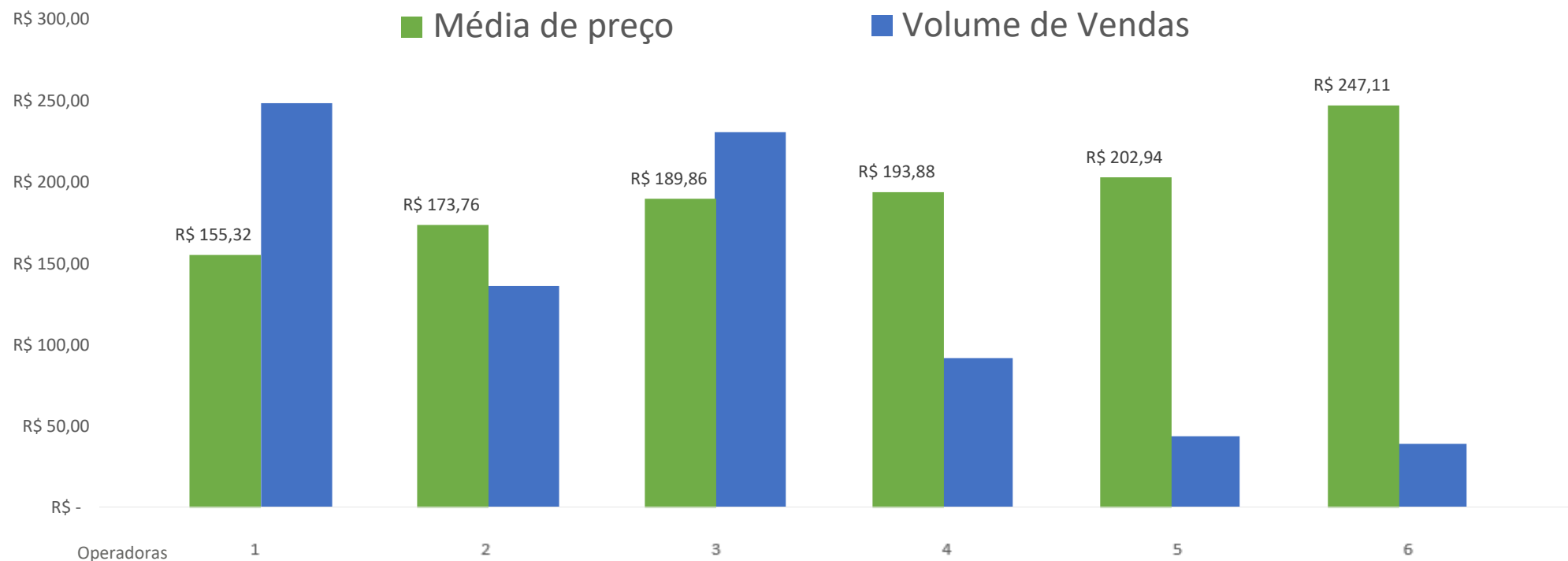
Fonte: CheckMyBus Google Analytics

A maior oscilação na média de preço para a rota Brasília - São Paulo foi registrada em janeiro, atingindo 50% e a mais baixa em outubro.

Fevereiro 2025



Média de preço e volume de vendas entre as operadoras de outubro de 2024 até janeiro de 2025



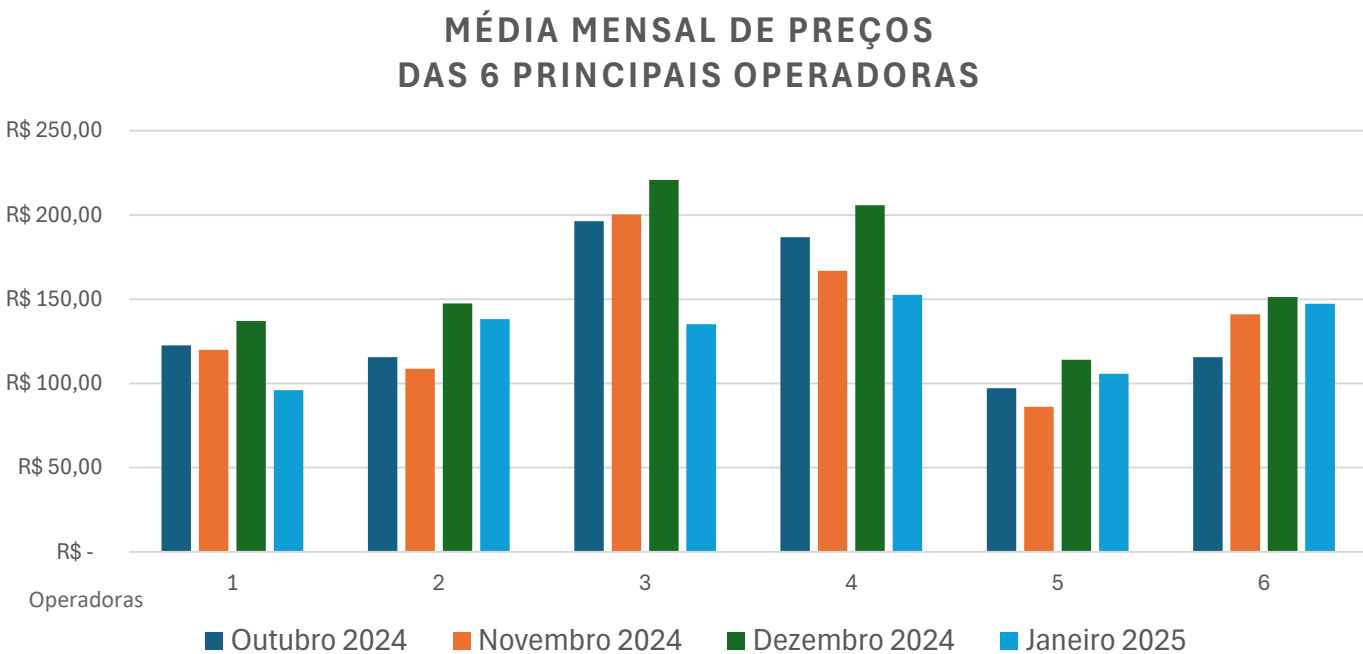
Fonte: CheckMyBus Google Analytics

Comparativamente às outras rotas analisadas, a variação da média de preços entre as operadoras nesta rota específica foi menor, com uma diferença máxima de 37%.

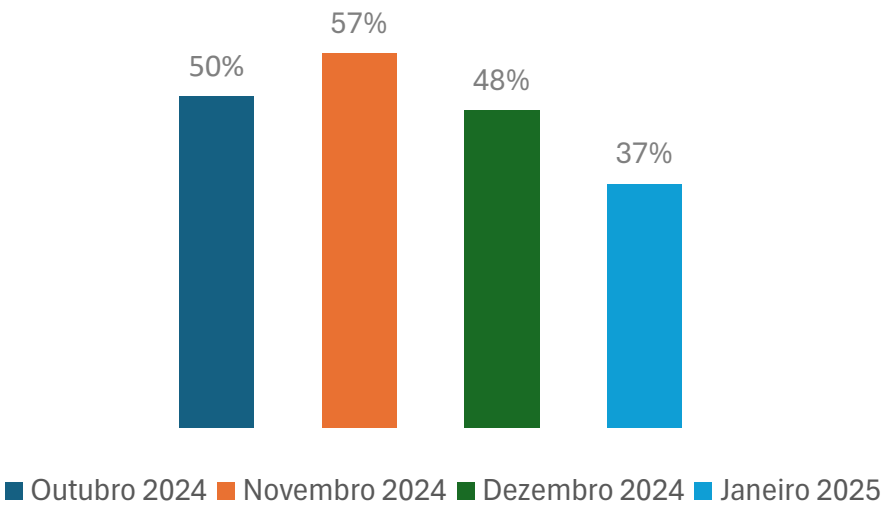
Fevereiro 2025



Variação na média mensal de preços em comparação



VARIAÇÃO EM % NA MÉDIA DE PREÇOS POR MÊS

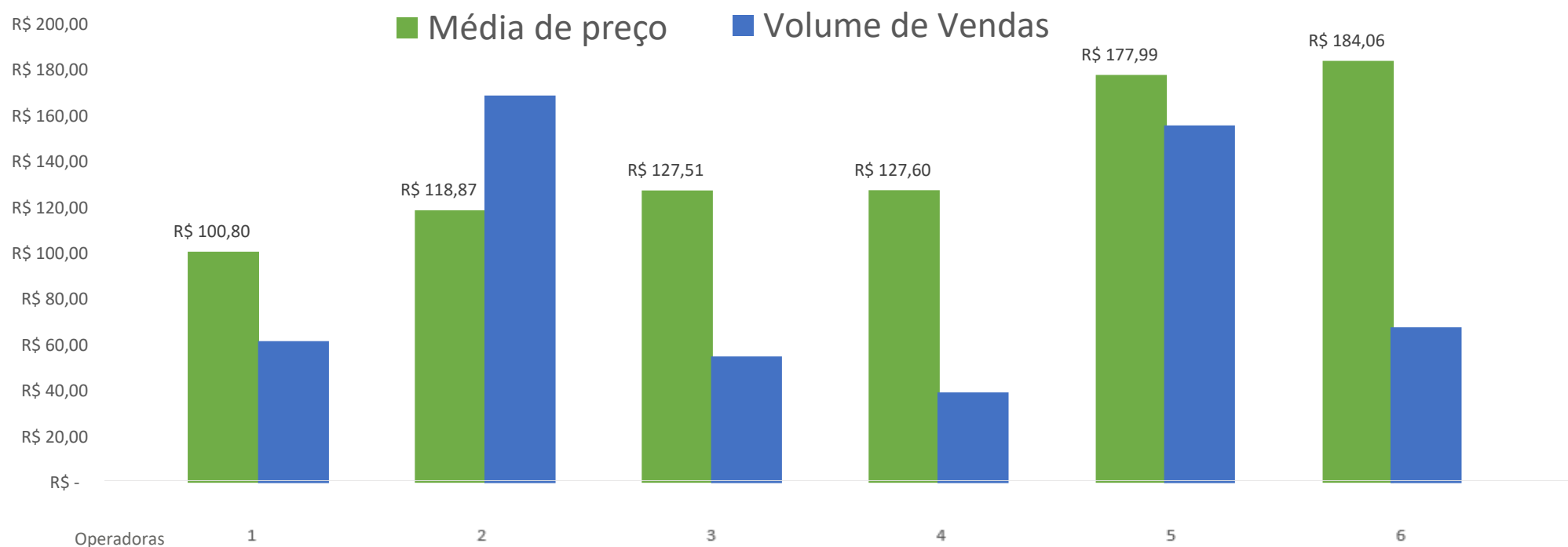


Fonte: CheckMyBus Google Analytics

No mês de novembro foi encontrada a maior oscilação na média de preço para a rota Belo Horizonte – Rio de Janeiro, atingindo 57%.



Média de preço e volume de vendas entre as operadoras de outubro de 2024 até janeiro de 2025



Fonte: CheckMyBus Google Analytics

A variação da média de preços entre as operadoras nesta rota foi de 45%, com volumes de vendas muito diferentes, independentemente da média do período.

Fevereiro 2025



Observações

A pesquisa realizada demonstra que os preços das passagens de ônibus podem variar significativamente entre as diferentes empresas em um mesmo mês. A combinação da alta demanda e da competição online impulsionou a variação dos preços das passagens, resultando em uma maior variedade de ofertas e beneficiando os passageiros.

É interessante notar entretanto que essa diferença de preços nem sempre se traduz diretamente em um maior volume de vendas, indicando que outros fatores além do preço, como a qualidade do serviço e a reputação da empresa, podem influenciar a decisão de compra dos passageiros. A diversidade de preços demonstra a importância de comparar as opções disponíveis no mercado online e que os consumidores possuem diversas opções de preços para escolher.

A CheckMyBus suporta também o compartilhamento de conhecimento vertical com estudos e apresentações online.





Sobre a CheckMyBus



Todos os destinos

*O líder mundial em busca de
passagens de ônibus com
resultados em mais de 100 países*



Todos os ônibus

*Líder em conteúdo de
ônibus com mais de
5.000 operadoras*



Confiável

*Mais de 100 milhões de
pesquisas por ano*

Abel Bessa
Country Manager Brazil
bessa@checkmybus.com

info@checkmybus.com

www.checkmybus.com.br



<https://www.linkedin.com/company/checkmybus-gmbh/>